




# NUOTOLINIO UGDYMO ORGANIZAVIMAS VILNIAUS JONO PAULIAUS II GIMNAZIJOJE

Penkios aukščiausios ir penkios žemiausios rodiklių vertės  
pagal vertinimo metodiką

- Tyrimai atlikti 2020 m. balandžio mėn. 17-30 d.
- Vertinamieji tyrimai atlikti taikant mokslininkų Gerold Brägger, Norbert Posse (2009) vertinimo metodiką. Duomenys apibendrinti per IQESonline Lietuva sistemą;
- Kokybės įvertinimas. Vidutinės vertės, aukštesnės nei 2,5, traktuotinos kaip pozityvios, o žemesnės nei 2,5, kaip negatyvios.





- Tyrimų pūviai: pasirengimas nuotoliniam ugdymui, nuotolinio ugdymo organizavimo procesas, nuotolinio ugdymo kultūra ir mikroklimatas.



# Tėvų nuomonės tyrimas



- Tyrime dalyvavo 197 tėvai;
- Atsakytų klausimynų (įskaitant iš dalies atsakytus) kvota – 49,5 proc.
- Tyrimo duomenų reprezentatyvumas: tikimybė 95 proc., paklaida 5 proc.

# Aukščiausios vertės



Teiginys	Vertė	Procentinė išraiška (Ko gero sutinku, visiškai sutinku)	Procentinė išraiška (Ko gero nesutinku, visiškai nesutinku)	
1. Mano vaikui namuose įrengta mokymosi vieta.	3,8	97 proc.	3 proc.	ND 1
2. Nuotolinio ugdymo metu mano vaikas iš kitų nesišaipo.	3,7	96 proc.	4 proc.	ND 15
3. Mano vaikas supranta dėl pandemijos susiklosčiusią situaciją ir stengiasi prisitaikyti prie pasikeitusio ugdymo būdo.	3,7	96 proc.	4 proc.	ND 1
4. Mano vaikas geba savarankiškai rūpintis savo mokymusi.	3,6	92 proc.	6 proc.	ND 0
5. Nuotolinio ugdymo metu iš mano vaiko nesišaipoma.	3,6	92 proc.	6 proc.	ND 20

# Žemiausios vertės




## Teiginys

## Vertė

Procentinė išraiška  
(Ko gero sutinku,  
visiškai sutinku)

Procentinė išraiška  
(Ko gero nesutinku,  
visiškai nesutinku)


1. Man suteikiama pagalba dėl nuotolinio ugdymo (ne vien dalykinė, auklėjimo, bet ir techninė).	2,9	74 proc.	26 proc.	ND 31
2. Mano vaikas gerai jaučiasi kiekvieno (-os) mokytojo (-os) nuotolinėje pamokoje.	3,0	77 proc.	23 proc.	ND 1
3. Mano vaikui gerai sekasi išlaikyti dėmesį nuotolinio ugdymo metu.	3,0	77 proc.	23 proc.	ND 1
4. Manau, kad mano vaiko nuotolinis ugdymas atitinka jo mokymosi galimybes ir gebėjimus.	3,0	80 proc.	20 proc.	ND 8
5. Esu patenkintas nuotolinio ugdymo organizavimu gimnazijoje.	3,1	81 proc.	19 proc.	ND 1




# Pedagogų nuomonės tyrimas



- Tyrime dalyvavo 34 mokytojai;
- Atsakytų klausimynų (įskaitant iš dalies atsakytus) kvota – 77,3 proc.
- Tyrimo duomenų reprezentatyvumas: tikimybė 95 proc., paklaida 6 proc.

# Aukščiausios vertės



	Teiginys	Vertė	Procentinė išraiška (Ko gero sutinku, visiškai sutinku)	Procentinė išraiška (Ko gero nesutinku, visiškai nesutinku)	
	1. Mano santykiai nuotolinio ugdymo metu su kolegomis nėra įtempti, nevargina konfliktai.	3,5	97 proc.	3 proc.	ND 1
	2. Mano santykiai nuotolinio ugdymo su mokiniais metu nėra įtempti, nevargina konfliktai.	3,5	97 proc.	3 proc.	ND 2
	3. Aš gaunu pagalbos (ne vien dalykinės, bet ir techninės) jeigu kreipiuosi dėl nuotolinio ugdymo.	3,5	93 proc.	7 proc.	ND 1
	4. Žinau į ką turėčiau kreiptis kilus klausimų (ne vien dalykinių bet ir techninių) dėl nuotolinio ugdymo.	3,5	94 proc.	6 proc.	ND 1
	5. Nuotolinio ugdymo metu iš manęs mokiniai nesišaipto.	3,5	96 proc.	4 proc.	ND 2

# Žemiausios vertės



## Teiginys

## Vertė

## Procentinė išraiška

*(Ko gero sutinku,  
visiškai sutinku)*

## Procentinė išraiška

*(Ko gero nesutinku,  
visiškai nesutinku)*

1. Naudosiu „Office 365“ edukacinę platformą organizuodamas savo pamokas ir pasibaigus privalomajam nuotoliniam ugdymui.

2,9

71 proc.

29 proc.

ND 2

2. Aš jaučiuosi saugiai nuotolinio ugdymo metu.

2,9

72 proc.

28 proc.

ND 1

3. Mano mokiniai supranta susiklosčiusią situaciją dėl pandemijos ir stengiasi prisitaikyti prie pasikeitusio ugdymo būdo.

3,2

97 proc.

3 proc.

ND 1

4. Gimnazijos pasirinkta edukacinė platforma “MS Office365” (“Teams”, “Outlook” ir kt.) yra patogi naudoti.

3,3

88 proc.

12 proc.

ND 1

5. Esu patenkintas nuotolinio ugdymo organizavimu gimnazijoje.

3,3

94 proc.

6 proc.

ND 1







# Mokinių nuomonės tyrimas


- Tyrime dalyvavo 188 mokiniai;
- Atsakytų klausimynų (įskaitant iš dalies atsakytus) kvota – 47,2 proc.
- Tyrimo duomenų reprezentatyvumas: tikimybė 95 proc., paklaida 6 proc.

# Aukščiausios vertės



 Teiginys	Vertė	Procentinė išraiška <i>(Ko gero sutinku, visiškai sutinku)</i>	Procentinė išraiška <i>(Ko gero nesutinku, visiškai nesutinku)</i>	
1. Nuotolinio ugdymo metu iš nieko nesišaipau	3,8	97 proc.	3 proc.	ND 1
2. Nuotolinio ugdymo metu iš manęs niekas nesišaipto	3,7	96 proc.	4 proc.	ND 3
3. Aš jaučiuosi saugiai nuotolinio ugdymo metu	3,6	95 proc.	5 proc.	ND 2
4. Mano santykiai su kitais mokiniais nėra įtempti, nevargina konfliktai	3,6	92 proc.	6 proc.	ND 1
5. Esu savarankiškas	3,4	96 proc.	4 proc.	ND 2

# Žemiausios vertės



## Teiginys

## Vertė

Procentinė išraiška  
(Ko gero sutinku,  
visiškai sutinku)

Procentinė išraiška  
(Ko gero nesutinku,  
visiškai nesutinku)

Teiginys	Vertė	Procentinė išraiška (Ko gero sutinku, visiškai sutinku)	Procentinė išraiška (Ko gero nesutinku, visiškai nesutinku)	
1. Man patinka, kaip vyksta nuotolinis ugdymas mūsų gimnazijoje.	2,6	57 proc.	43 proc.	ND 2
2. Man gerai sekasi išlaikyti dėmesį nuotolinio ugdymo metu.	2,6	57 proc.	43 proc.	ND 2
3. Būtų šaunu jeigu "Office 365" edukacinė platforma būtų naudojama gimnazijoje ir pasibaigus privalomajam nuotoliniam ugdymui.	2,7	62 proc.	38 proc.	ND 7
4. Aš gerai planuoju savo laiką	2,8	68 proc.	32 proc.	ND 2
5. Esu susidaręs naują dienos ritmą (dienotvarkę) ir jos laikausi	2,8	68 proc.	32 proc.	ND 1



# NUOTOLINIO UGDYMO ORGANIZAVIMAS VILNIAUS JONO PAULIAUS II GIMNAZIJOJE

Parengė: direktoriaus pavaduotoja papildomam ugdymui  
Diana Judkevič