



Vilniaus Jono Pauliaus II gimnazijos veiklos kokybės įsivertinimas 2017-2018 m. m.


Mokinių ir tėvų (globėjų, rūpintojų) tyrimų penkios
aukščiausios ir penkios žemiausios rodiklių vertės pagal
vertinimo metodiką

Mokinių nuomonės tyrimas




- Tyrimas atliktas 2017 m. lapkričio 20 d. – gruodžio 1 d.
- Vertinamasis tyrimas atliktas per IQESonline Lietuva sistemą naudojant NMVA specialistų parengtą anketą (2017) ir taikant Gerold Brägger vertinimo metodiką;
- Tyrime dalyvavo 212 mokinių, 53 proc. vaikinų ir 47 proc. merginų;
- I kl. mokinių – 25 proc., II kl. mokinių – 36 proc., III kl. mokinių – 26 proc., IV kl. mokinių – 14 proc.
- Atsakytų klausimynų (įskaitant iš dalies atsakytus) kvota - 57 proc.
- Tyrimo duomenų reprezentatyvumas : tikimybė- 95 proc., paklaida- 5 proc.

Aukščiausios vertės



Teiginys	Vertė	Procentinė išraiška <i>(Ko gero sutinku, visiškai sutinku)</i>
1. Man svarbu mokytis	3,4	92 proc.
2. Man įdomios ir naudingos netradicinės pamokos	3,4	85 proc.
3. Man yra naudingos pamokos už gimnazijos ribų	3,2	84 proc.
4. Mokykloje esame skatinami bendradarbiauti, padėti vieni kitiems	3,2	84 proc.
5. Namų darbams, projektams atlikti yra skatinama naudotis IKT (pvz. :Powerpoint prezentacijos, Ugdymo sodas el. pamokos ir kt.)	3,1	81 proc.

Žemiausios vertės




Teiginys	Vertė	Procentinė išraiška (Visiškai nesutinku, ko gero nesutinku)
1. Per pamokas aš turiu galimybę pasirinkti įvairaus sunkumo užduotis	2,3	57 proc.
2. Pamokoms yra naudojama visa gimnazijos teritorija (pvz. , dailės pamokos geru oru vyksta lauke ir kt.)	2,4	54 proc.
3. Su mokytoju planuojame mano mokymosi tikslus ir galimybes tikslams pasiekti	2,4	57 proc.
4. Aš noriai einu į mokyklą	2,5	44 proc.
5. Dalis namų darbų tikslingai yra skiriama virtualioje aplinkoje	2,6	39 proc.

Tėvų nuomonės tyrimas




- Tyrimas atliktas 2018 m. balandžio 25 d.
- Vertinamasis tyrimas atliktas taikant mokslininkų Gerold Brägger, Norbert Posse (2009) vertinimo metodiką visuotinio tėvų susirinkimo metu. Duomenys apibendrinti per IQESonline Lietuva sistemą ;
- Tyrime dalyvavo 152 tėvai;
- Atsakytų klausimų (įskaitant iš dalies atsakytus) kvota - 40,8 proc.
- Tyrimo duomenų reprezentatyvumas : tikimybė 95 proc., paklaida 6 proc.

Aukščiausios vertės



Teiginys	Vertė	Procentinė išraiška (Ko gero sutinku, visiškai sutinku)
1. Esu patenkinta (-as) tuo, kaip gimnazija informuoja mus, tėvus, apie svarbius reikalus, numatytus susitikimus ir renginius.	3,6	97 proc.
2. Mums, tėvams, yra aišku, į ką, kilus klausimams, galime kreiptis.	3,6	96 proc.
3. Man reguliariai suteikiama galimybė pareikšti savo atsiliepimus apie gimnazijos veiklą (pvz. : tėvų susirinkimuose, pildant anketas ir kt.).	3,6	95 proc.
4. Gimnazijoje mano vaikas mokosi būdų, kaip savarankiškai susirasti informacijos (knygose, internete ir kt.).	3,6	97 proc.
5. Savo vaiko gimnazija tikrai esu patenkinta (-as).	3,6	97 proc.

Žemiausios vertės



Teiginys	Vertė	Procentinė išraiška (Visiškai nesutinku, ko gero nesutinku)
1. Mano vaikas gerai jaučiasi kiekvieno(-os) mokytojo(-os) pamokose.	2,9	25 proc.
2. Mano vaiko mokytojai domisi mokinių reikalais ir poreikiais.	3,0	20 proc.
3. Mokytojams yra svarbu, kad mokiniams tenkantis krūvis nebūtų pernelyg didelis.	3,1	21 proc.
4. Gimnazijoje mano vaikas mokosi, kaip geriausia būtų mokytis (mokymosi metodų ir darbo technikos).	3,1	13 proc.
5. Mokytojai padeda mano vaikui, jeigu mokantis jam kyla sunkumų.	3,2	11 proc.

